

## Český pohár žactva v běhu na lyžích 2022

## Výsledková listina

### Soutěžní výbor

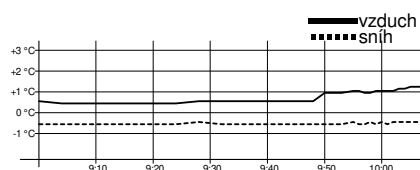
Technický delegát:	Luděk Staněk
Asistent T.D.:	Petr Kopřiva
Ředitel závodu:	Martina Mondlová
Zástupce STK:	Iveta Roubíčková

### Technická data

Start závodu	9:30
Konec závodu	13:00

## Žákyně starší 2009

### 2 km volně



### Technická data

Homologace	2022-I./01/1,2km
Okruhy	2 x 1 km
HD, MC, TC	20, 19, 80 m
Nejnižší/nejvyšší bod	754 / 774 m.n.m.
Start, konec	9:30, 9:57
Počasí	zataženo

Poř.	Číslo	Jméno	Roč.	Klub	1 km	2. kolo	Čas	Ztráta
1.	142	PLECHÁČOVÁ Nikola	2009	SKIJ	2:47.9 (1)	3:01.6 (1)	<b>5:49.5</b>	
2.	141	SALABOVÁ Pavlína	2009	SKIJ	2:50.2 (3)	3:03.7 (2)	<b>5:53.9</b>	4.4
3.	144	ŽILINSKÁ Nikola	2009	LOTE	2:48.4 (2)	3:09.8 (4)	<b>5:58.2</b>	8.7
4.	128	DLOUHÁ Daniela	2009	LSKL	2:53.1 (5)	3:07.4 (3)	<b>6:00.5</b>	11.0
5.	139	BLAŽEJOVÁ Terezie	2009	DULI	2:56.4 (6)	3:11.0 (5)	<b>6:07.4</b>	17.9
6.	143	SUCHARDOVÁ Ella	2009	SKIJ	2:52.7 (4)	3:19.0 (10)	<b>6:11.7</b>	22.2
7.	136	HORKÁ Lucie	2009	TRUT	3:00.3 (8)	3:12.5 (6)	<b>6:12.8</b>	23.3
8.	133	POHLOVÁ Matylda	2009	SKIP	3:01.0 (9)	3:14.8 (7)	<b>6:15.8</b>	26.3
9.	124	BROŽOVÁ Adéla	2009	LSKL	3:03.5 (11)	3:16.5 (8)	<b>6:20.0</b>	30.5
10.	138	KRÁČMAROVÁ Anna	2009	BKLM	3:02.5 (10)	3:18.6 (9)	<b>6:21.1</b>	31.6
11.	140	MAREČKOVÁ Olivie	2009	SKIJ	2:59.8 (7)	3:21.9 (14)	<b>6:21.7</b>	32.2
12.	119	LOŠŤÁKOVÁ Ela	2009	BAOS	3:05.7 (14)	3:19.6 (12)	<b>6:25.3</b>	35.8
13.	123	SVÁDOVÁ Eliška	2009	LKSK	3:04.9 (12)	3:22.3 (15)	<b>6:27.2</b>	37.7
14.	131	ŘEHOŘOVÁ Štěpánka	2009	JBCN	3:04.9 (12)	3:26.7 (22)	<b>6:31.6</b>	42.1
15.	137	ŠÍROVÁ Marie	2009	DULI	3:12.6 (21)	3:19.5 (11)	<b>6:32.1</b>	42.6
16.	112	VYSKOČILOVÁ Magdalena	2009	SNKV	3:11.8 (19)	3:20.4 (13)	<b>6:32.2</b>	42.7
17.	121	VANIČKOVÁ Zuzana	2009	LSDB	3:10.7 (18)	3:24.2 (20)	<b>6:34.9</b>	45.4
18.	134	ŠRÚTKOVÁ Vendula	2009	BKLM	3:07.0 (16)	3:28.2 (23)	<b>6:35.2</b>	45.7
19.	132	MUDROVÁ Beáta	2009	FEJE	3:12.9 (22)	3:22.6 (16)	<b>6:35.5</b>	46.0
20.	135	LUKEŠOVÁ Natálie	2009	SKIJ	3:06.8 (15)	3:29.5 (24)	<b>6:36.3</b>	46.8
21.	129	GULTOVÁ Eliška	2009	BKLM	3:12.5 (20)	3:24.0 (19)	<b>6:36.5</b>	47.0
22.	127	MENCLOVÁ Luisa	2009	SCPL	3:14.5 (24)	3:23.1 (18)	<b>6:37.6</b>	48.1
23.	130	KADLECOVÁ Žofie	2009	SCPL	3:16.7 (27)	3:22.8 (17)	<b>6:39.5</b>	50.0
24.	113	MUSIOLOVÁ Andrea	2009	ZDAS	3:16.8 (28)	3:24.6 (21)	<b>6:41.4</b>	51.9
25.	114	BORČICKÁ Denisa	2009	SOVH	3:15.4 (25)	3:30.2 (25)	<b>6:45.6</b>	56.1
26.	118	MORAVCOVÁ Bára	2009	SKSV	3:15.4 (25)	3:31.0 (26)	<b>6:46.4</b>	56.9
27.	122	HALAMOVÁ Andrea	2009	LSKL	3:08.4 (17)	3:41.7 (30)	<b>6:50.1</b>	1:00.6
28.	126	JUŘÍKOVÁ Nicol	2009	FEJE	3:23.7 (31)	3:34.2 (27)	<b>6:57.9</b>	1:08.4
29.	117	ŠIROKÁ Magdaléna	2009	JBCN	3:23.4 (29)	3:39.1 (28)	<b>7:02.5</b>	1:13.0
30.	115	MOUČKOVÁ Libuše	2009	LOTE	3:23.5 (30)	3:45.3 (33)	<b>7:08.8</b>	1:19.3
31.	108	BENDOVÁ Veronika	2009	JBCN	3:24.7 (32)	3:45.5 (34)	<b>7:10.2</b>	1:20.7
32.	110	KŘIČKOVÁ Nela	2009	BKLM	3:27.2 (33)	3:43.1 (31)	<b>7:10.3</b>	1:20.8
33.	120	BLAŽKOVÁ Monika	2009	SKJA	3:28.4 (35)	3:43.7 (32)	<b>7:12.1</b>	1:22.6
34.	106	EIGNEROVÁ Eliška	2009	SKSV	3:33.3 (36)	3:40.1 (29)	<b>7:13.4</b>	1:23.9

23.1.2022

Vimperk - Vodník

z pověření SLČR ÚBD pořádá Fischer Ski klub Šumava Vimperk

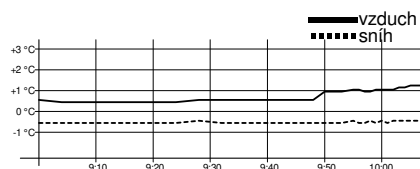
timing by sport-casomira.cz

23.1.2022 13:05

Strana 1 z 8

# Žákyně starší 2009

## 2 km volně



### Technická data

Homologace	2022-I./01/1,2km
Okruhy	2 x 1 km
HD, MC, TC	20, 19, 80 m
Nejnižší/nejvyšší bod	754 / 774 m.n.m.
Start, konec	9:30, 9:57
Počasí	zataženo

Poř. Číslo	Jméno	Roč.	Klub	1 km	2. kolo	Čas	Ztráta	
35.	125	BERANOVÁ Sára	2009	SKIP	3:28.0 (34)	3:48.6 (35)	7:16.6	1:27.1
36.	111	FORSTOVÁ Laura	2009	SOSY	3:13.5 (23)	4:05.2 (42)	7:18.7	1:29.2
37.	105	DUFKOVÁ Evelína	2009	NMNM	3:36.9 (37)	3:56.2 (39)	7:33.1	1:43.6
38.	103	DUŠKOVÁ Stella	2009	LSKL	3:43.4 (39)	3:55.0 (38)	7:38.4	1:48.9
39.	107	HAVRÁNKOVÁ Anna	2009	DULI	3:46.8 (40)	3:52.6 (36)	7:39.4	1:49.9
40.	109	STEHLÍKOVÁ Tereza	2009	SCPL	3:38.5 (38)	4:02.9 (41)	7:41.4	1:51.9
41.	104	PEKOVÁ Vanda	2009	SKSV	3:56.7 (42)	3:54.5 (37)	7:51.2	2:01.7
42.	102	KÁLALOVÁ Alexandra	2009	SOSY	3:59.3 (43)	4:02.4 (40)	8:01.7	2:12.2
43.	101	ŠIMKOVÁ Alena	2009	LSKL	3:47.1 (41)	4:19.4 (43)	8:06.5	2:17.0
DNS	116	VONDRUŠKOVÁ Veronika	2009	SKSV			nestartoval(a)	

Výkonnostní třída do času do místa

I.	6:24.4	(11.)
II.	6:41.9	(24.)
III.	7:34.3	(37.)

Přihlášeno: 44

Startovalo: 43

Klasifikováno: 43

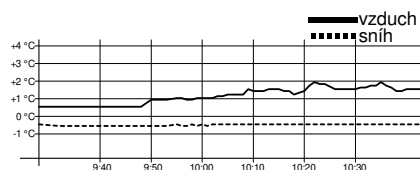
DNS: 1

DNF: 0

DSQ: 0

# Žákyně starší 2008

## 3 km volně



### Technická data

Homologace	2022-I./01/1,2km
Okruhy	3 x 1 km
HD, MC, TC	20, 19, 120 m
Nejnižší/nejvyšší bod	754 / 774 m.n.m.
Start, konec	9:55, 10:33
Počasí	zataženo

Poř. Číslo	Jméno	Roč.	Klub	1 km	2. kolo	2 km	3. kolo	Čas	Ztráta	
1.	204	MÁNKOVÁ Emma	2008	SKSV	2:43.9 (1)	3:02.8 (4)	5:46.7 (1)	2:59.7 (1)	8:46.4	
2.	202	DRHOVÁ Eva	2008	SPVR	2:51.0 (4)	2:59.3 (2)	5:50.3 (2)	3:03.8 (2)	8:54.1	7.7
3.	199	ŠPICAROVÁ Karolína	2008	SKIJ	2:53.4 (6)	2:57.8 (1)	5:51.2 (3)	3:03.8 (2)	8:55.0	8.6
4.	205	MLÁDKOVÁ Anna	2008	DULI	2:53.9 (7)	3:00.4 (3)	5:54.3 (4)	3:07.1 (5)	9:01.4	15.0
5.	196	HUDEČKOVÁ Lucie	2008	SKSV	2:51.9 (5)	3:03.3 (5)	5:55.2 (5)	3:07.1 (5)	9:02.3	15.9
6.	190	DOLEŽALOVÁ Tereza	2008	BKLM	2:55.3 (8)	3:04.8 (7)	6:00.1 (6)	3:05.0 (4)	9:05.1	18.7
7.	166	FIC Maja	2008	POL	2:57.1 (12)	3:03.8 (6)	6:00.9 (8)	3:07.3 (7)	9:08.2	21.8
8.	195	HOLÍKOVÁ Veronika	2008	SKSK	2:55.3 (8)	3:10.3 (10)	6:05.6 (10)	3:08.3 (8)	9:13.9	27.5
9.	193	RIEDLOVÁ Tereza	2008	SKVM	2:57.5 (14)	3:07.9 (8)	6:05.4 (9)	3:14.1 (9)	9:19.5	33.1
10.	198	ŠVEHLOVÁ Rozálie	2008	SOSY	2:57.2 (13)	3:08.6 (9)	6:05.8 (11)	3:14.4 (10)	9:20.2	33.8
11.	203	KREJČÍ Štěpánka	2008	SKSV	2:48.9 (3)	3:21.6 (30)	6:10.5 (12)	3:15.1 (11)	9:25.6	39.2
12.	197	TŮMOVÁ Martina	2008	JBCN	2:46.4 (2)	3:14.1 (16)	6:00.5 (7)	3:25.4 (27)	9:25.9	39.5
13.	172	TOMÁŠOVÁ Sára	2008	JBCN	3:02.1 (22)	3:11.6 (11)	6:13.7 (14)	3:18.6 (14)	9:32.3	45.9
14.	200	NEBUSOVÁ Norika	2008	DULI	3:05.1 (26)	3:12.3 (13)	6:17.4 (21)	3:15.9 (12)	9:33.3	46.9
15.	194	KOUŘILOVÁ Julie	2008	FEJE	3:00.2 (17)	3:15.4 (19)	6:15.6 (18)	3:17.9 (13)	9:33.5	47.1
16.	189	LUTOVSKÁ Klára	2008	JBCN	3:01.9 (21)	3:12.0 (12)	6:13.9 (15)	3:21.4 (18)	9:35.3	48.9
17.	152	SKÁLOVÁ Renata	2008	SKSK	2:58.1 (16)	3:13.2 (14)	6:11.3 (13)	3:24.9 (25)	9:36.2	49.8
18.	186	NOVÁKOVÁ Amálie	2008	TJTA	2:56.1 (10)	3:18.1 (26)	6:14.2 (16)	3:23.0 (21)	9:37.2	50.8
19.	181	NOSKOVÁ Marcela	2008	LSKL	2:58.0 (15)	3:17.6 (24)	6:15.6 (18)	3:21.7 (19)	9:37.3	50.9
20.	185	LUČANOVÁ Anna	2008	SKSV	3:03.1 (23)	3:16.4 (21)	6:19.5 (23)	3:19.0 (16)	9:38.5	52.1
21.	165	VÁŇOVÁ Eliška	2008	SNKV	3:04.5 (24)	3:13.2 (14)	6:17.7 (22)	3:23.0 (21)	9:40.7	54.3
22.	173	ROŽŇÁKOVÁ Veronika	2008	RDRY	3:00.5 (18)	3:15.4 (19)	6:15.9 (20)	3:26.5 (29)	9:42.4	56.0

23.1.2022

23.1.2022 13:05

Vimperk - Vodník

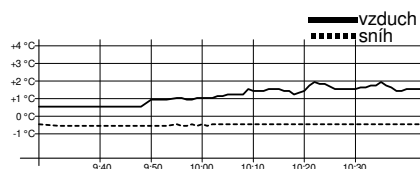
timing by sport-casomira.cz

Strana 2 z 8

z pověření SLČR ÚBD pořádá Fischer Ski klub Šumava Vimperk

# Žákyně starší 2008

## 3 km volně



### Technická data

Homologace	2022-I./01/1,2km
Okruhy	3 x 1 km
HD, MC, TC	20, 19, 120 m
Nejnižší/nejvyšší bod	754 / 774 m.n.m.
Start, konec	9:55, 10:33
Počasí	zataženo

Poř. Číslo	Jméno	Roč.	Klub	1 km	2. kolo	2 km	3. kolo	Čas	Ztráta	
23.	192	<b>VENCLÍKOVÁ Tereza</b>	2008	SKSV	3:06.4 (28)	3:16.7 (22)	6:23.1 (28)	3:19.7 (17)	<b>9:42.8</b>	56.4
24.	201	<b>SCHÄFEROVÁ Magdalén</b>	2008	DULI	2:56.8 (11)	3:17.9 (25)	6:14.7 (17)	3:28.3 (31)	<b>9:43.0</b>	56.6
25.	182	<b>ZAHRADNÍKOVÁ Petra</b>	2008	RDRY	3:00.9 (19)	3:20.1 (29)	6:21.0 (25)	3:22.7 (20)	<b>9:43.7</b>	57.3
26.	180	<b>ĎOUBALÍKOVÁ Natálie</b>	2008	CSKV	3:01.1 (20)	3:19.2 (27)	6:20.3 (24)	3:23.9 (23)	<b>9:44.2</b>	57.8
27.	175	<b>LUTOVSKÁ Beata</b>	2008	JBCN	3:07.4 (31)	3:14.2 (17)	6:21.6 (26)	3:25.6 (28)	<b>9:47.2</b>	1:00.8
28.	191	<b>CIPRYSOVÁ Alžběta</b>	2008	SNKV	3:09.5 (34)	3:15.1 (18)	6:24.6 (29)	3:24.4 (24)	<b>9:49.0</b>	1:02.6
29.	168	<b>PTÁČKOVÁ Tereza</b>	2008	ZDAS	3:05.0 (25)	3:17.3 (23)	6:22.3 (27)	3:30.1 (34)	<b>9:52.4</b>	1:06.0
30.	188	<b>VRŠANOVÁ Julie</b>	2008	FEJE	3:09.7 (35)	3:19.8 (28)	6:29.5 (30)	3:27.8 (30)	<b>9:57.3</b>	1:10.9
31.	187	<b>PROCHÁZKOVÁ Žofie</b>	2008	SKIB	3:09.4 (33)	3:22.9 (31)	6:32.3 (31)	3:25.2 (26)	<b>9:57.5</b>	1:11.1
32.	162	<b>SUCHARDOVÁ Rozálie</b>	2008	LSKL	3:15.2 (39)	3:24.8 (32)	6:40.0 (35)	3:18.8 (15)	<b>9:58.8</b>	1:12.4
33.	184	<b>HORÁKOVÁ Amálie</b>	2008	SKIJ	3:06.7 (29)	3:26.6 (33)	6:33.3 (32)	3:28.3 (31)	<b>10:01.6</b>	1:15.2
34.	179	<b>JINDŘÍŠKOVÁ Barbora</b>	2008	JBCN	3:05.7 (27)	3:28.1 (35)	6:33.8 (33)	3:29.7 (33)	<b>10:03.5</b>	1:17.1
35.	171	<b>VÁCHOVÁ Amálie</b>	2008	NMNM	3:11.3 (36)	3:32.4 (40)	6:43.7 (37)	3:31.8 (35)	<b>10:15.5</b>	1:29.1
36.	176	<b>BRADNOVÁ Magdaléna</b>	2008	JBCN	3:08.7 (32)	3:32.2 (39)	6:40.9 (36)	3:37.6 (40)	<b>10:18.5</b>	1:32.1
37.	169	<b>BERÁNKOVÁ Eliška</b>	2008	LOTE	3:12.3 (37)	3:32.1 (38)	6:44.4 (38)	3:35.9 (37)	<b>10:20.3</b>	1:33.9
38.	178	<b>MANDLOVÁ Marie</b>	2008	DULI	3:06.9 (30)	3:27.5 (34)	6:34.4 (34)	3:46.3 (48)	<b>10:20.7</b>	1:34.3
39.	177	<b>ŠPERLOVÁ Iva</b>	2008	SNKV	3:17.5 (41)	3:28.4 (36)	6:45.9 (39)	3:37.0 (39)	<b>10:22.9</b>	1:36.5
40.	170	<b>FUCHSOVÁ Eliška</b>	2008	BAOS	3:18.1 (42)	3:33.4 (43)	6:51.5 (41)	3:33.5 (36)	<b>10:25.0</b>	1:38.6
41.	174	<b>FEJFAROVÁ Viktorie</b>	2008	SOVH	3:13.7 (38)	3:32.7 (41)	6:46.4 (40)	3:43.6 (46)	<b>10:30.0</b>	1:43.6
42.	157	<b>DLOUHÁ Viktorie</b>	2008	LSKL	3:21.5 (44)	3:31.9 (37)	6:53.4 (42)	3:36.8 (38)	<b>10:30.2</b>	1:43.8
43.	183	<b>NAGYOVÁ Zuzana</b>	2008	SOSK	3:17.2 (40)	3:38.0 (47)	6:55.2 (43)	3:39.1 (41)	<b>10:34.3</b>	1:47.9
44.	164	<b>BELZOVÁ Markéta</b>	2008	LOTE	3:22.3 (45)	3:33.4 (43)	6:55.7 (44)	3:40.0 (44)	<b>10:35.7</b>	1:49.3
45.	151	<b>BUBENÍČKOVÁ Simona</b>	2008	BKLM	3:26.8 (50)	3:32.9 (42)	6:59.7 (45)	3:39.2 (43)	<b>10:38.9</b>	1:52.5
46.	167	<b>HAVLÍČKOVÁ Kateřina</b>	2008	LSDB	3:28.0 (51)	3:34.9 (45)	7:02.9 (47)	3:39.1 (41)	<b>10:42.0</b>	1:55.6
47.	161	<b>BÁRTOVÁ Kornelie</b>	2008	SNKV	3:26.2 (49)	3:36.2 (46)	7:02.4 (46)	3:40.9 (45)	<b>10:43.3</b>	1:56.9
48.	159	<b>BURGERMEISTEROVÁ L</b>	2008	CSKV	3:22.8 (46)	3:43.3 (48)	7:06.1 (49)	3:48.3 (49)	<b>10:54.4</b>	2:08.0
49.	163	<b>VOMELOVÁ Viktorie</b>	2008	TJTA	3:19.2 (43)	3:46.7 (49)	7:05.9 (48)	3:51.1 (50)	<b>10:57.0</b>	2:10.6
50.	158	<b>ZELENÍKOVÁ Kateřina</b>	2008	BAOS	3:24.1 (48)	3:57.4 (51)	7:21.5 (50)	3:45.7 (47)	<b>11:07.2</b>	2:20.8
51.	153	<b>VYKYSALÁ Anna</b>	2008	SKSV	3:34.8 (52)	3:49.4 (50)	7:24.2 (51)	3:52.6 (51)	<b>11:16.8</b>	2:30.4
52.	160	<b>NUHÁLOVÁ Karolína</b>	2008	NMNM	3:23.9 (47)	4:01.5 (54)	7:25.4 (52)	3:53.8 (52)	<b>11:19.2</b>	2:32.8
53.	154	<b>PEŇÁZOVÁ Charlotte</b>	2008	SKBR	3:37.7 (54)	3:58.9 (53)	7:36.6 (54)	3:57.3 (53)	<b>11:33.9</b>	2:47.5
54.	155	<b>WEIDENHÖFEROVÁ Hele</b>	2008	SKBR	3:36.9 (53)	3:58.6 (52)	7:35.5 (53)	4:03.0 (55)	<b>11:38.5</b>	2:52.1
55.	156	<b>VRABCOVÁ Nela</b>	2008	SKIP	3:47.4 (55)	4:02.0 (55)	7:49.4 (55)	4:02.6 (54)	<b>11:52.0</b>	3:05.6

Výkonnostní třída do času do místa

I.	9:39.0	(20.)
II.	10:05.3	(34.)
III.	11:24.3	(52.)

Přihlášeno: 55

Startovalo: 55

Klasifikováno: 55

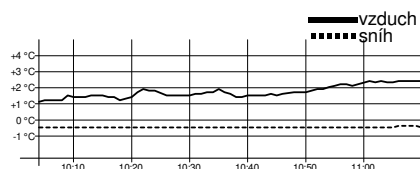
DNS: 0

DNF: 0

DSQ: 0

# Žákyně starší 2007 (U15)

## 3 km volně



### Technická data

Homologace	2022-I./01/1,2km
Okruhy	3 x 1 km
HD, MC, TC	20, 19, 120 m
Nejnižší/nejvyšší bod	754 / 774 m.n.m.
Start, konec	10:34, 11:00
Počasí	zataženo

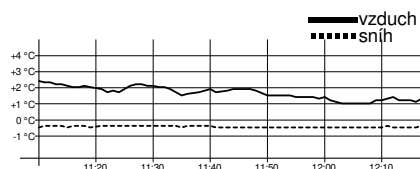
Poř. Číslo	Jméno	Roč.	Klub	1 km	2. kolo	2 km	3. kolo	Čas	Ztráta	
1.	133	MICHLOVÁ Adéla	2007	SKSK	2:48.9 (3)	3:00.4 (1)	5:49.3 (1)	3:09.7 (2)	<b>8:59.0</b>	
2.	131	BAUEROVÁ Aneta	2007	SNKV	2:55.5 (6)	3:01.9 (4)	5:57.4 (6)	3:02.7 (1)	<b>9:00.1</b>	1.1
3.	129	MACHOVÁ Marie	2007	SKSV	2:48.1 (1)	3:02.5 (5)	5:50.6 (3)	3:11.0 (4)	<b>9:01.6</b>	2.6
4.	134	JANATOVÁ Zdeňka	2007	JBCN	2:48.7 (2)	3:01.0 (2)	5:49.7 (2)	3:12.0 (5)	<b>9:01.7</b>	2.7
5.	125	BÍMANOVÁ Aneta	2007	TRUT	2:52.6 (4)	3:03.9 (6)	5:56.5 (5)	3:10.5 (3)	<b>9:07.0</b>	8.0
6.	123	PEŠTOVÁ Daniela	2007	JBCN	2:53.1 (5)	3:01.8 (3)	5:54.9 (4)	3:15.3 (8)	<b>9:10.2</b>	11.2
7.	124	MLÁDENKOVA Josefína	2007	SKVM	2:55.5 (6)	3:05.1 (7)	6:00.6 (7)	3:14.6 (7)	<b>9:15.2</b>	16.2
8.	126	LEGÁTOVÁ Magdaléna	2007	SCPL	2:58.7 (11)	3:17.3 (13)	6:16.0 (12)	3:17.7 (9)	<b>9:33.7</b>	34.7
9.	101	PÁTKOVÁ Viktorie	2007	SNKV	2:58.9 (12)	3:11.2 (8)	6:10.1 (9)	3:24.1 (13)	<b>9:34.2</b>	35.2
10.	121	KONRÁDOVÁ Karolína	2007	SCPL	3:06.2 (19)	3:14.2 (11)	6:20.4 (15)	3:13.9 (6)	<b>9:34.3</b>	35.3
11.	128	KOŠNAROVÁ Adriana	2007	SKSV	3:02.2 (14)	3:11.3 (9)	6:13.5 (10)	3:24.6 (14)	<b>9:38.1</b>	39.1
12.	132	PEKÁRKOVÁ Zuzana	2007	SKSK	3:01.6 (13)	3:14.8 (12)	6:16.4 (13)	3:23.0 (11)	<b>9:39.4</b>	40.4
13.	130	PEŠTOVÁ Kamila	2007	UKPL	2:57.0 (9)	3:12.1 (10)	6:09.1 (8)	3:30.8 (16)	<b>9:39.9</b>	40.9
14.	127	CILICHOVÁ Anna	2007	SOVH	2:58.4 (10)	3:17.4 (14)	6:15.8 (11)	3:30.9 (17)	<b>9:46.7</b>	47.7
15.	115	PEŘINOVÁ Eliška	2007	SNKV	3:06.4 (20)	3:21.5 (16)	6:27.9 (18)	3:19.7 (10)	<b>9:47.6</b>	48.6
16.	117	ČERMÁKOVÁ Adéla	2007	LOTE	3:15.0 (24)	3:17.8 (15)	6:32.8 (19)	3:23.6 (12)	<b>9:56.4</b>	57.4
17.	113	JINDROVÁ Alžběta	2007	TRUT	2:56.7 (8)	3:21.6 (17)	6:18.3 (14)	3:40.8 (26)	<b>9:59.1</b>	1:00.1
18.	109	SYROVÁTKOVÁ Linda	2007	JBCN	3:04.1 (15)	3:22.7 (18)	6:26.8 (16)	3:34.2 (18)	<b>10:01.0</b>	1:02.0
19.	122	SMUTNÁ Stela	2007	SKPU	3:04.9 (16)	3:22.8 (19)	6:27.7 (17)	3:36.1 (19)	<b>10:03.8</b>	1:04.8
20.	119	POHLOVÁ Adéla	2007	SKIP	3:11.1 (22)	3:23.6 (20)	6:34.7 (20)	3:36.3 (21)	<b>10:11.0</b>	1:12.0
21.	120	ŽALSKÁ Lucie	2007	SKIJ	3:05.9 (18)	3:29.6 (21)	6:35.5 (21)	3:38.9 (24)	<b>10:14.4</b>	1:15.4
22.	114	TESAŘOVÁ Nikol	2007	LOTE	3:05.1 (17)	3:31.4 (24)	6:36.5 (22)	3:39.5 (25)	<b>10:16.0</b>	1:17.0
23.	111	ZEITHAMLOVÁ Lucie	2007	BAOS	3:08.2 (21)	3:38.3 (26)	6:46.5 (24)	3:30.2 (15)	<b>10:16.7</b>	1:17.7
24.	116	RAJNOCHOVÁ Barbora	2007	DULI	3:14.7 (23)	3:30.4 (22)	6:45.1 (23)	3:37.5 (22)	<b>10:22.6</b>	1:23.6
25.	110	FRÜHAUFOVÁ Julie	2007	SNKV	3:20.2 (26)	3:30.4 (22)	6:50.6 (26)	3:36.1 (19)	<b>10:26.7</b>	1:27.7
26.	112	JURČÁKOVÁ Lucie	2007	FEJE	3:15.5 (25)	3:34.3 (25)	6:49.8 (25)	3:38.0 (23)	<b>10:27.8</b>	1:28.8
27.	118	KORYTÁŘOVÁ Karolína	2007	FEJE	3:27.2 (30)	3:43.5 (27)	7:10.7 (29)	3:44.8 (27)	<b>10:55.5</b>	1:56.5
28.	107	PONDĚLÍKOVÁ Veronika	2007	SOVH	3:24.6 (29)	3:45.9 (28)	7:10.5 (28)	3:56.1 (31)	<b>11:06.6</b>	2:07.6
29.	106	ŠRŮTKOVÁ Barbora	2007	BKLM	3:22.2 (28)	3:49.3 (30)	7:11.5 (30)	3:58.9 (32)	<b>11:10.4</b>	2:11.4
30.	108	NOVÁ Miroslava	2007	SOSY	3:20.7 (27)	3:49.6 (31)	7:10.3 (27)	4:00.7 (33)	<b>11:11.0</b>	2:12.0
31.	103	KAŠPÁRKOVÁ Kateřina	2007	SKPU	3:32.0 (32)	3:50.6 (32)	7:22.6 (31)	3:49.5 (28)	<b>11:12.1</b>	2:13.1
32.	105	DUBSKÁ Emma	2007	SOSK	3:35.9 (33)	3:48.8 (29)	7:24.7 (33)	3:54.0 (29)	<b>11:18.7</b>	2:19.7
33.	104	DOSEDĚLOVÁ Aneta	2007	SOSY	3:28.0 (31)	3:56.1 (33)	7:24.1 (32)	3:55.7 (30)	<b>11:19.8</b>	2:20.8
34.	102	POLÁCHOVÁ Viktorie	2007	SKVM	3:40.3 (34)	4:19.7 (34)	8:00.0 (34)	4:28.4 (34)	<b>12:28.4</b>	3:29.4

Výkonnostní třída	do času	do místa
I.	9:52.9	(15.)
II.	10:19.8	(23.)
III.	11:40.7	(33.)

Přihlášeno: 34 Startovalo: 34 Klasifikováno: 34 DNS: 0 DNF: 0 DSQ: 0

# Žáci starší 2009

## 3 km volně



### Technická data

Homologace	2022-I./01/1,2km
Okruhy	3 x 1 km
HD, MC, TC	20, 19, 120 m
Nejnižší/nejvyšší bod	754 / 774 m.n.m.
Start, konec	11:40, 12:07
Počasí	zataženo

Poř. Číslo	Jméno	Roč.	Klub	1 km	2. kolo	2 km	3. kolo	Čas	Ztráta
1.	37 JANATA Jan	2009	JBCN	2:48.2 (1)	3:06.7 (5)	5:54.9 (1)	3:03.1 (1)	<b>8:58.0</b>	
2.	36 CALETKA Kryštof	2009	DULI	2:56.2 (6)	2:58.7 (1)	5:54.9 (1)	3:08.5 (3)	<b>9:03.4</b>	5.4
3.	26 ŠÍMA Jakub	2009	SKST	2:59.4 (11)	3:00.6 (3)	6:00.0 (5)	3:06.9 (2)	<b>9:06.9</b>	8.9
4.	28 ZUB Vojtěch	2009	SKSV	2:57.8 (9)	2:59.0 (2)	5:56.8 (3)	3:14.3 (6)	<b>9:11.1</b>	13.1
5.	34 KOZÁK Vojtěch	2009	SCPL	2:54.5 (3)	3:07.6 (7)	6:02.1 (7)	3:11.7 (4)	<b>9:13.8</b>	15.8
6.	35 VALOUŠEK Mikoláš	2009	DULI	2:50.7 (2)	3:07.0 (6)	5:57.7 (4)	3:17.9 (9)	<b>9:15.6</b>	17.6
7.	31 HAVLÍK Matyáš	2009	NMNM	2:54.7 (4)	3:06.4 (4)	6:01.1 (6)	3:16.3 (8)	<b>9:17.4</b>	19.4
8.	30 CHURAVÝ František	2009	DULI	2:57.1 (8)	3:08.1 (8)	6:05.2 (8)	3:14.0 (5)	<b>9:19.2</b>	21.2
9.	33 NOVÁK Matěj	2009	SKST	2:56.5 (7)	3:12.3 (10)	6:08.8 (9)	3:14.5 (7)	<b>9:23.3</b>	25.3
10.	23 ZÁHOREC Jonáš	2009	FEJE	3:00.5 (12)	3:12.3 (10)	6:12.8 (11)	3:17.9 (9)	<b>9:30.7</b>	32.7
11.	27 HROUDA Adam	2009	DULI	3:01.7 (13)	3:10.2 (9)	6:11.9 (10)	3:20.9 (11)	<b>9:32.8</b>	34.8
12.	32 BEDNÁŘ William	2009	TRUT	2:55.6 (5)	3:17.8 (15)	6:13.4 (12)	3:26.9 (18)	<b>9:40.3</b>	42.3
13.	24 KYRÁL Šimon	2009	SOSY	2:58.3 (10)	3:15.3 (13)	6:13.6 (13)	3:27.5 (19)	<b>9:41.1</b>	43.1
14.	22 HAVRÁNEK Adam	2009	DULI	3:09.5 (17)	3:18.0 (16)	6:27.5 (16)	3:20.9 (11)	<b>9:48.4</b>	50.4
15.	25 HOLUB Tobiáš	2009	SKJA	3:05.0 (14)	3:15.5 (14)	6:20.5 (14)	3:29.3 (20)	<b>9:49.8</b>	51.8
16.	29 MATOULEK Tomáš	2009	TRUT	3:09.0 (16)	3:20.9 (18)	6:29.9 (17)	3:23.6 (14)	<b>9:53.5</b>	55.5
17.	16 NOVOTNÝ Jan	2009	TRUT	3:16.9 (23)	3:14.8 (12)	6:31.7 (18)	3:22.6 (13)	<b>9:54.3</b>	56.3
18.	19 HOLUBEC Václav	2009	HSKB	3:08.0 (15)	3:18.1 (17)	6:26.1 (15)	3:29.8 (21)	<b>9:55.9</b>	57.9
19.	18 ŠMEJKAL Štěpán	2009	SNKV	3:10.3 (18)	3:25.4 (21)	6:35.7 (19)	3:24.0 (15)	<b>9:59.7</b>	1:01.7
20.	21 ČAPEK Bartoloměj	2009	SKJA	3:12.2 (19)	3:23.8 (20)	6:36.0 (20)	3:24.7 (16)	<b>10:00.7</b>	1:02.7
21.	12 JOHAN Marek	2009	TRUT	3:14.1 (21)	3:22.7 (19)	6:36.8 (21)	3:26.1 (17)	<b>10:02.9</b>	1:04.9
22.	6 NOVOTNÝ Jonathan	2009	SKSV	3:15.7 (22)	3:30.4 (22)	6:46.1 (23)	3:40.3 (24)	<b>10:26.4</b>	1:28.4
23.	17 KAREL Filip	2009	SKIJ	3:13.1 (20)	3:31.0 (23)	6:44.1 (22)	3:48.1 (28)	<b>10:32.2</b>	1:34.2
24.	5 SÝKORA Tadeáš	2009	SCPL	3:23.4 (26)	3:34.0 (24)	6:57.4 (25)	3:39.3 (23)	<b>10:36.7</b>	1:38.7
25.	20 BERNT Bartoloměj	2009	SOVH	3:27.1 (29)	3:39.4 (28)	7:06.5 (28)	3:34.3 (22)	<b>10:40.8</b>	1:42.8
26.	14 HAVLÍČEK Jakub	2009	LSDB	3:21.6 (24)	3:35.7 (25)	6:57.3 (24)	3:47.4 (27)	<b>10:44.7</b>	1:46.7
27.	13 MELICH Kryštof	2009	TJTA	3:26.3 (28)	3:38.0 (26)	7:04.3 (27)	3:43.3 (26)	<b>10:47.6</b>	1:49.6
28.	4 DOUBRAVA Vojtěch	2009	DULI	3:24.2 (27)	3:38.0 (26)	7:02.2 (26)	3:50.0 (31)	<b>10:52.2</b>	1:54.2
29.	10 ŠABATA František	2009	SKSK	3:33.4 (30)	3:39.7 (29)	7:13.1 (30)	3:40.5 (25)	<b>10:53.6</b>	1:55.6
30.	3 FERENČÁK Mikuláš	2009	SKBR	3:36.1 (32)	3:46.8 (30)	7:22.9 (31)	3:49.6 (29)	<b>11:12.5</b>	2:14.5
31.	8 TROUTNAR Václav	2009	SKIP	3:38.4 (33)	3:50.7 (34)	7:29.1 (32)	3:49.8 (30)	<b>11:18.9</b>	2:20.9
32.	11 KOLLÁR Lubor	2009	SNKV	3:21.7 (25)	3:48.4 (31)	7:10.1 (29)	4:09.7 (35)	<b>11:19.8</b>	2:21.8
33.	15 HRŮŠA Ondřej	2009	SKIP	3:40.5 (34)	3:49.3 (32)	7:29.8 (33)	3:51.7 (32)	<b>11:21.5</b>	2:23.5
34.	9 MACH Jiří	2009	TRUT	3:40.5 (34)	3:50.3 (33)	7:30.8 (34)	3:53.5 (33)	<b>11:24.3</b>	2:26.3
35.	7 ŠERCL Ondřej	2009	JBCN	3:35.9 (31)	3:56.1 (35)	7:32.0 (35)	4:11.7 (37)	<b>11:43.7</b>	2:45.7
36.	2 HALAMA Vojtěch	2009	SOSK	3:43.4 (36)	3:57.3 (36)	7:40.7 (36)	4:03.5 (34)	<b>11:44.2</b>	2:46.2
37.	1 BRŮNA Adam	2009	SOVH	3:53.3 (37)	4:11.0 (37)	8:04.3 (37)	4:10.5 (36)	<b>12:14.8</b>	3:16.8

Výkonnostní třída do času do místa

I.	9:51.8	(15.)
II.	10:18.6	(21.)
III.	11:39.4	(34.)

Přihlášeno: 37

Startovalo: 37

Klasifikováno: 37

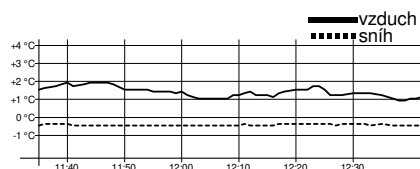
DNS: 0

DNF: 0

DSQ: 0

# Žáci starší 2008

## 3 km volně



### Technická data

Homologace	2022-I./01/1,2km
Okruhy	3 x 1 km
HD, MC, TC	20, 19, 120 m
Nejnižší/nejvyšší bod	754 / 774 m.n.m.
Start, konec	12:05, 12:32
Počasí	zataženo

Poř. Číslo	Jméno	Roč.	Klub	1 km	2. kolo	2 km	3. kolo	Čas	Ztráta
1.	78 JUNGWIRTH Štěpán	2008	DULI	2:27.1 (1)	2:41.6 (1)	5:08.7 (1)	2:53.2 (1)	<b>8:01.9</b>	
2.	76 MIKSA Matěj	2008	JBCN	2:36.2 (2)	2:50.1 (2)	5:26.3 (2)	2:56.4 (3)	<b>8:22.7</b>	20.8
3.	75 ŠÍR Martin	2008	ASCR	2:38.3 (3)	2:50.8 (3)	5:29.1 (3)	2:55.4 (2)	<b>8:24.5</b>	22.6
4.	71 HORÁČEK Šimon	2008	STUD	2:42.8 (6)	3:00.0 (6)	5:42.8 (4)	3:00.6 (5)	<b>8:43.4</b>	41.5
5.	57 KOVÁŘ Jan	2008	SKSV	2:52.7 (17)	2:53.0 (4)	5:45.7 (6)	3:00.3 (4)	<b>8:46.0</b>	44.1
6.	61 KROUTIL Šimon	2008	RDRY	2:41.6 (4)	3:01.3 (7)	5:42.9 (5)	3:04.5 (6)	<b>8:47.4</b>	45.5
7.	70 NORBA Denis	2008	JBCN	2:49.9 (12)	2:56.4 (5)	5:46.3 (7)	3:05.4 (8)	<b>8:51.7</b>	49.8
8.	65 VÍTEK Richard	2008	ZDAS	2:48.2 (8)	3:03.2 (10)	5:51.4 (9)	3:04.8 (7)	<b>8:56.2</b>	54.3
9.	63 SUCHARDA Šimon	2008	LSKL	2:52.4 (14)	3:01.5 (8)	5:53.9 (11)	3:05.4 (8)	<b>8:59.3</b>	57.4
10.	69 TREJBAL Vojtěch	2008	STUD	2:48.9 (10)	3:01.7 (9)	5:50.6 (8)	3:09.8 (12)	<b>9:00.4</b>	58.5
11.	59 KUPKA Mikuláš	2008	FEJE	2:54.1 (19)	3:04.3 (12)	5:58.4 (15)	3:05.5 (10)	<b>9:03.9</b>	1:02.0
12.	64 VINOHRADNÍK Jan	2008	RDRY	2:47.5 (7)	3:07.2 (15)	5:54.7 (12)	3:10.8 (13)	<b>9:05.5</b>	1:03.6
13.	74 VOCELKA Matěj	2008	SKSV	2:54.7 (21)	3:05.0 (13)	5:59.7 (16)	3:06.0 (11)	<b>9:05.7</b>	1:03.8
14.	68 BRADNA Vítek	2008	JBCN	2:53.8 (18)	3:04.0 (11)	5:57.8 (13)	3:16.6 (18)	<b>9:14.4</b>	1:12.5
15.	73 POKORNÝ Tomáš	2008	DULI	2:42.7 (5)	3:09.2 (19)	5:51.9 (10)	3:23.8 (26)	<b>9:15.7</b>	1:13.8
16.	72 MASNICA Filip	2008	DULI	2:51.1 (13)	3:06.8 (14)	5:57.9 (14)	3:18.2 (22)	<b>9:16.1</b>	1:14.2
17.	77 HÁNĚL Kryštof	2008	LOTE	2:52.5 (16)	3:09.3 (20)	6:01.8 (19)	3:14.5 (15)	<b>9:16.3</b>	1:14.4
18.	58 SATORIE Josef	2008	SOSY	2:54.3 (20)	3:07.2 (15)	6:01.5 (17)	3:15.4 (17)	<b>9:16.9</b>	1:15.0
19.	48 SPURNÝ Samuel	2008	ZDAS	2:52.4 (14)	3:09.1 (18)	6:01.5 (17)	3:19.2 (23)	<b>9:20.7</b>	1:18.8
20.	62 BENEŠ Marek	2008	SKSK	2:49.7 (11)	3:16.3 (27)	6:06.0 (21)	3:17.1 (19)	<b>9:23.1</b>	1:21.2
21.	60 BURYŠEK Matyáš	2008	TRUT	3:00.1 (25)	3:10.2 (22)	6:10.3 (24)	3:13.1 (14)	<b>9:23.4</b>	1:21.5
22.	53 ŽITNÝ Adam	2008	SKJA	3:00.9 (27)	3:08.2 (17)	6:09.1 (22)	3:14.5 (15)	<b>9:23.6</b>	1:21.7
23.	66 ŠTENCL Vojtěch	2008	DULI	2:48.8 (9)	3:14.3 (24)	6:03.1 (20)	3:22.2 (25)	<b>9:25.3</b>	1:23.4
24.	54 KUBÍN Ota	2008	TJTA	3:00.4 (26)	3:09.8 (21)	6:10.2 (23)	3:17.8 (21)	<b>9:28.0</b>	1:26.1
25.	67 KŘÍŽ František	2008	SKIJ	2:58.1 (23)	3:14.0 (23)	6:12.1 (25)	3:19.7 (24)	<b>9:31.8</b>	1:29.9
26.	55 TUREK Jakub	2008	SNKV	3:10.2 (32)	3:14.8 (25)	6:25.0 (29)	3:17.1 (19)	<b>9:42.1</b>	1:40.2
27.	50 SVOBODA Daniel	2008	LOTE	2:58.8 (24)	3:15.3 (26)	6:14.1 (26)	3:30.7 (30)	<b>9:44.8</b>	1:42.9
28.	56 HOLÝ Tobiáš	2008	SNKV	3:02.3 (28)	3:21.7 (29)	6:24.0 (28)	3:26.1 (27)	<b>9:50.1</b>	1:48.2
29.	44 TOMÁŠEK Milan	2008	NMNM	2:56.4 (22)	3:24.0 (31)	6:20.4 (27)	3:34.0 (31)	<b>9:54.4</b>	1:52.5
30.	51 KUBA Matyáš	2008	SPVR	3:08.9 (30)	3:20.9 (28)	6:29.8 (30)	3:28.0 (28)	<b>9:57.8</b>	1:55.9
31.	52 VALENTA Jakub	2008	SKSK	3:11.4 (33)	3:23.6 (30)	6:35.0 (32)	3:28.1 (29)	<b>10:03.1</b>	2:01.2
32.	46 VYSTRČIL Jakub	2008	RDRY	3:04.3 (29)	3:27.3 (32)	6:31.6 (31)	3:36.2 (32)	<b>10:07.8</b>	2:05.9
33.	47 BLAHOUT Jonáš	2008	SNKV	3:19.0 (35)	3:28.6 (33)	6:47.6 (33)	3:43.7 (35)	<b>10:31.3</b>	2:29.4
34.	49 DVOŘÁK Jan	2008	SNKV	3:09.8 (31)	3:38.3 (36)	6:48.1 (34)	3:43.5 (34)	<b>10:31.6</b>	2:29.7
35.	45 KUBÁT Martin Jan	2008	SKPU	3:18.0 (34)	3:35.4 (35)	6:53.4 (35)	3:38.5 (33)	<b>10:31.9</b>	2:30.0
36.	42 MAZÁNEK Adam	2008	SKBR	3:25.4 (37)	3:33.7 (34)	6:59.1 (36)	3:44.6 (36)	<b>10:43.7</b>	2:41.8
37.	41 KUCHARÍK Jan	2008	SKBR	3:22.9 (36)	3:44.9 (37)	7:07.8 (37)	3:55.6 (37)	<b>11:03.4</b>	3:01.5
38.	43 VELECKÝ Alexandr	2008	DULI	3:26.6 (38)	3:48.3 (38)	7:14.9 (38)	4:04.6 (38)	<b>11:19.5</b>	3:17.6

Výkonnostní třída do času do místa

I.	8:50.0	(6.)
II.	9:14.1	(13.)
III.	10:26.4	(32.)

Přihlášeno: 38

Startovalo: 38

Klasifikováno: 38

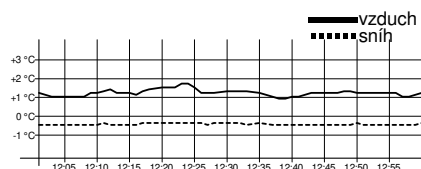
DNS: 0

DNF: 0

DSQ: 0

# Žáci starší 2007 (U15)

## 4 km volně



### Technická data

Homologace	2022-I./01/1,2km
Okruhy	4 x 1 km
HD, MC, TC	20, 19, 160 m
Nejnižší/nejvyšší bod	754 / 774 m.n.m.
Start, konec	12:31, 13:00
Počasí	zataženo

Poř. Číslo	Jméno	Roč.	Klub	1 km	2 km	3 km	Čas	Ztráta
1.	117 CENEK Tomáš	2007	FEJE	2:25.6 (2)	5:03.0 (2)	7:40.3 (1)	<b>10:25.2</b>	
2.	118 ŘEZÁČ Aleš	2007	JBCN	2:22.5 (1)	5:01.7 (1)	7:47.9 (2)	<b>10:39.6</b>	14.4
3.	114 ŠVARC Michal	2007	SOSY	2:30.2 (3)	5:07.7 (3)	7:51.8 (3)	<b>10:42.3</b>	17.1
4.	115 VONDRAŠ Petr	2007	SKSV	2:36.6 (6)	5:16.1 (4)	8:04.1 (4)	<b>10:52.9</b>	27.7
5.	116 STEINBACH Hynek	2007	SKSV	2:33.2 (4)	5:16.3 (5)	8:07.0 (5)	<b>10:59.2</b>	34.0
6.	107 HLISNÍK Jan	2007	LOTE	2:39.9 (9)	5:33.1 (8)	8:33.1 (8)	<b>11:32.2</b>	1:07.0
7.	113 POUL Jáchym	2007	ZDAS	2:35.4 (5)	5:26.6 (6)	8:26.8 (6)	<b>11:33.1</b>	1:07.9
8.	99 BAUER David	2007	SNKV	2:40.8 (11)	5:36.6 (10)	8:36.9 (10)	<b>11:37.0</b>	1:11.8
9.	112 MELICHAR Pavel	2007	TRUT	2:37.0 (7)	5:28.4 (7)	8:30.8 (7)	<b>11:38.1</b>	1:12.9
10.	104 ENDRYCH Matěj	2007	DULI	2:43.1 (14)	5:39.0 (14)	8:39.7 (12)	<b>11:40.2</b>	1:15.0
11.	106 MUČICA Kryštof	2007	JBCN	2:40.2 (10)	5:38.7 (13)	8:35.6 (9)	<b>11:40.5</b>	1:15.3
12.	109 GAŠEK Šimon	2007	SNKV	2:38.8 (8)	5:37.2 (12)	8:41.1 (14)	<b>11:40.8</b>	1:15.6
13.	111 PÁVEK Lukáš	2007	DULI	2:41.2 (12)	5:35.5 (9)	8:37.6 (11)	<b>11:44.1</b>	1:18.9
14.	103 PUČELÍK Štěpán	2007	DULI	2:41.3 (13)	5:36.7 (11)	8:40.4 (13)	<b>11:46.0</b>	1:20.8
15=	89 LANK Albert	2007	JBCN	2:47.6 (17)	5:50.1 (17)	8:51.3 (17)	<b>11:56.1</b>	1:30.9
15=	93 NÁGR Ondřej	2007	SKSV	2:51.6 (22)	5:50.2 (18)	8:51.2 (16)	<b>11:56.1</b>	1:30.9
17.	110 ČERNOCH Oskar	2007	FEJE	2:44.6 (16)	5:43.1 (16)	8:48.7 (15)	<b>11:58.4</b>	1:33.2
18.	101 STEHLÍK Jakub	2007	SCPL	2:50.7 (21)	5:52.4 (19)	8:55.8 (19)	<b>12:01.9</b>	1:36.7
19.	102 ŠOUREK Martin	2007	JBCN	2:43.2 (15)	5:43.0 (15)	8:51.8 (18)	<b>12:03.7</b>	1:38.5
20.	96 SÁZEL Marek	2007	RDRY	2:54.7 (28)	5:56.3 (22)	9:02.5 (20)	<b>12:11.1</b>	1:45.9
21.	91 HOJDEKR Tomáš	2007	SOSY	2:49.1 (18)	5:54.0 (20)	9:06.5 (22)	<b>12:23.5</b>	1:58.3
22.	98 HARVEY Oliver	2007	NMNM	2:49.2 (19)	5:54.8 (21)	9:05.6 (21)	<b>12:27.6</b>	2:02.4
23.	105 PROKEŠ Jan	2007	SKIJ	2:54.6 (26)	5:58.3 (23)	9:10.4 (23)	<b>12:32.2</b>	2:07.0
24.	108 DECKER Matouš	2007	SCPL	2:52.0 (24)	6:04.7 (26)	9:17.4 (26)	<b>12:36.4</b>	2:11.2
25.	100 DEIMLING Harry	2007	DULI	2:52.9 (25)	5:59.9 (25)	9:17.3 (25)	<b>12:37.7</b>	2:12.5
26.	95 ŠVÁCHA Matěj	2007	BAOS	2:50.5 (20)	5:58.9 (24)	9:16.7 (24)	<b>12:38.0</b>	2:12.8
27.	84 PODSEDNÍK Jakub	2007	LOTE	2:58.5 (32)	6:14.0 (32)	9:27.1 (28)	<b>12:39.3</b>	2:14.1
28.	87 LEMPERA Dan	2007	NMNM	2:51.6 (22)	6:06.5 (27)	9:24.3 (27)	<b>12:45.8</b>	2:20.6
29.	81 BÍBA Mikuláš	2007	UKPL	2:58.1 (30)	6:08.4 (28)	9:27.1 (28)	<b>12:51.7</b>	2:26.5
30.	94 ŤUPA Lukáš	2007	NMNM	2:57.4 (29)	6:09.5 (30)	9:27.9 (30)	<b>12:52.1</b>	2:26.9
31.	83 KOŇAŘÍK Vojtěch	2007	ZDAS	3:08.7 (37)	6:21.7 (36)	9:35.8 (32)	<b>12:56.3</b>	2:31.1
32.	97 BINAR Jáchym	2007	SKIP	2:58.8 (33)	6:09.0 (29)	9:28.0 (31)	<b>12:57.9</b>	2:32.7
33.	88 NOVOTNÝ Josef	2007	SKSV	3:00.3 (34)	6:20.1 (35)	9:36.4 (33)	<b>12:58.9</b>	2:33.7
34.	85 BOŘIL David	2007	ZDAS	3:00.9 (35)	6:16.6 (34)	9:39.8 (34)	<b>13:05.2</b>	2:40.0
35.	86 ŠPALEK Jan	2007	LOTE	2:54.6 (26)	6:14.0 (32)	9:41.7 (35)	<b>13:07.9</b>	2:42.7
36.	90 NESLÁDEK Tomáš	2007	TRUT	3:04.3 (36)	6:28.8 (37)	9:54.0 (36)	<b>13:21.1</b>	2:55.9
37.	82 FICHE Matthew	2007	SKST	3:19.6 (38)	6:49.0 (38)	10:18.1 (37)	<b>13:39.5</b>	3:14.3
DNF	92 VANÍČEK Viktor	2007	LSDB	2:58.3 (31)	6:13.3 (31)		vzdal(a)	

Výkonnostní třída do času do místa

I.	11:27.7	(5.)
II.	11:58.9	(17.)
III.	13:32.7	(36.)

Přihlášeno: 38

Startovalo: 38

Klasifikováno: 37

DNS: 0

DNF: 1

DSQ: 0

---

**Technický delegát  
Luděk Staněk**

---

**Sekretář závodu  
Jana Czerwenková**